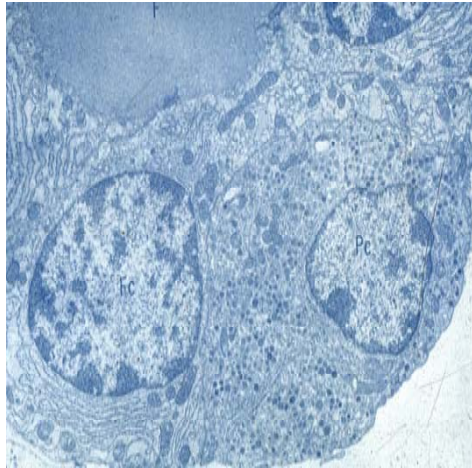



# 组织胚胎学实习课课件系统



第一节、绪论、细胞

第二节、上皮

第三节、结缔组织

第四节、血液

第五节、骨、软骨

第六节、肌组织

第七节、神经T、神经系统

第八节、循环系统

第九节、免疫系统

第十节、皮肤

第十一节、消化管

第十二节、消化腺

第十三节、呼吸系统

第十四节、泌尿系统

第十五节、内分泌系统

第十六节、感官

第十七节、男性生殖系统

第十八节、女性生殖系统

第十九节、实习考试

第二十节、胚胎

## 第十五节、内分泌系统

### 一、投影片

### 二、观察标本

NO.39 甲状腺

NO.40 滤泡旁细胞

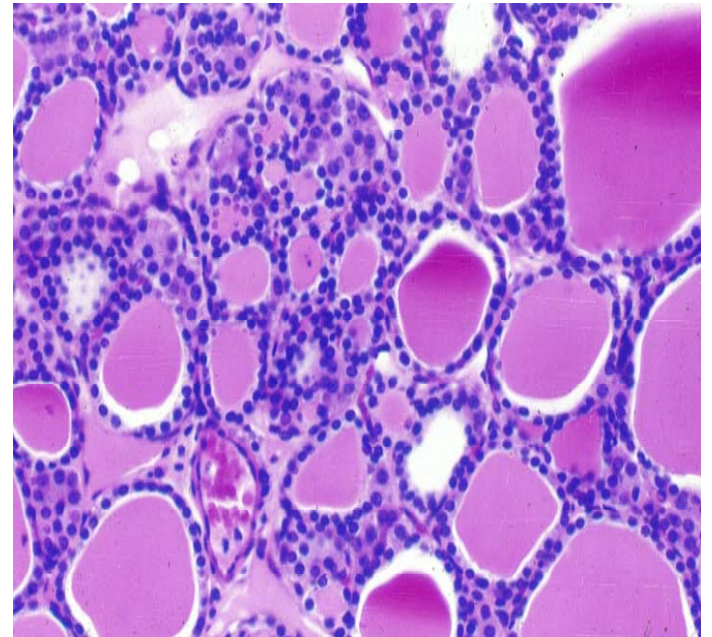
**NO.41 甲状旁腺**

NO.42 肾上腺

NO.43 脑垂体

### 三、电镜照片：40~43

### 四、小结：



## 四、小结：

- 甲状腺，甲状旁腺及肾上腺的光镜结构
- 脑垂体的光镜结构

